



Colegio España año 2020
Teacher: Margarita Valencia H.
Curso: pre.kinder y kinder
Asignatura: Taller de Ingles



October



Estimados apoderados los saludo esperando que se encuentren bien junto a su familia. Les envío la guía número 10 del Taller de Ingles que corresponde a la unidad **The Toys (Los juguetes)**. Si no puede imprimir esta guía, su hija puede realizar las actividades en su cuaderno de ingles. Le envío mi correo. mvalencia@cesp.cl

Unit. The Toys

Unidad numero 10

Objetivo de aprendizaje: 1) Comprender textos acompañados por imágenes, leídos por un adulto o formato audiovisual muy breve y simple. 2) reproducir canciones muy breves y simples para familiarizarse con los sonidos propios del ingles.

1) Mira los juguetes. Conoce cada uno de ellos. Repite los nombres



doll
(dol)



bike
(baik)



ball
(bal)



teddy bear
(tedi ber)



car

(car)



train

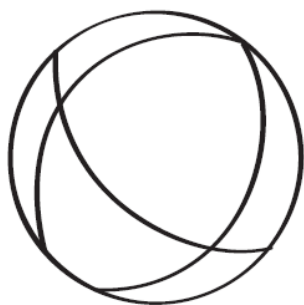
(trein)




kite

(kait)


2) Traza las letras con tu lápiz de mina. Colorea cada uno de los juguetes




ball



bike




car




computer game



doll




kite



plane



teddy



train

3) Traza las letras del nombre de los juguetes .Une con una línea en forma correcta.



plane



doll



ball



train



kite



car



computer game

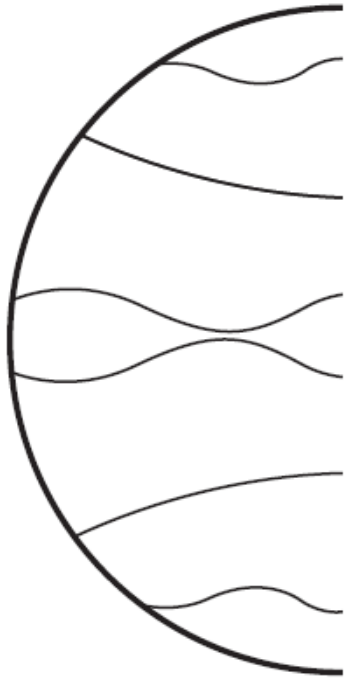


teddy

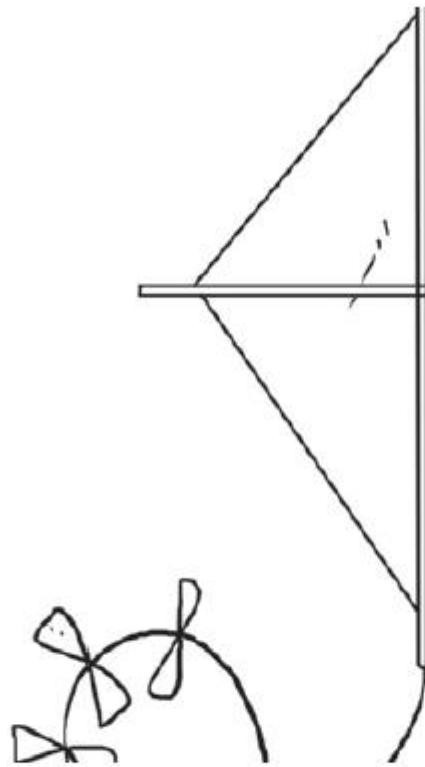


bike

4) Traza el nombre de los juguetes, completa los dibujos y colorea.



ball



kite

5) Estimadas alumnas a continuación les envío un link con una canción de los juguetes para que escuchen y repitan los nombres

<https://www.youtube.com/watch?v=RWFmrW5ogxs>